



Présentation	Actualités	Economie	Elevage Transformation	Pisciculture	Publications Formations	Partenaires
------------------------------	----------------------------	--------------------------	--	------------------------------	---	-----------------------------

[Economie](#) > [Conjoncture](#) > [Pondeuses](#)

Pondeuses

[Indices Aliments](#)
[Productions](#)
[Echanges](#)
[Prix](#)

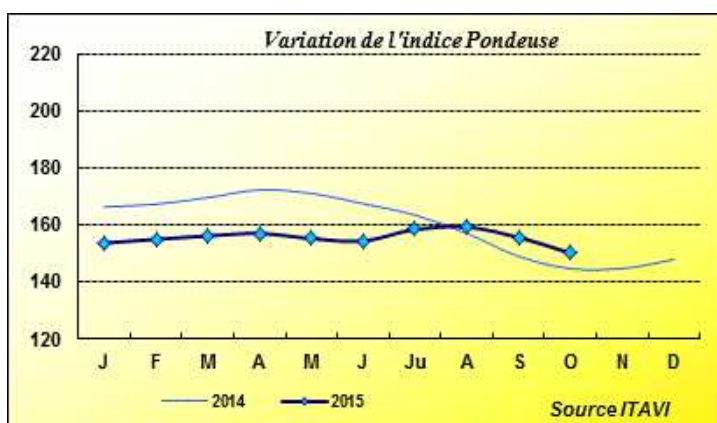
[Télécharger la dernière NOTE DE CONJONCTURE ITAVI - Pondeuses - Octobre 2015](#)

INDICES ALIMENTS

[Télécharger les indices en pdf](#)
[Télécharger la méthodologie de calcul de l'indice en pdf](#)

Indice coût matières premières lissé sur 3 mois (actualisation le 13/11/2015)

Pondeuse - Octobre 2015



Pondeuse - Octobre 2015

Indice : 150.24

- 3.54 % / mois préc.

3.74 % / année préc.

[^Haut de Page](#)

PRODUCTION

Mises en place de poulettes et prévisions de production (actualisation le 10/04/2015)

En 2014, les éclosions de poulettes ont progressé de 3,7 % par rapport à 2013, hausse qui ne s'est répercutée que partiellement sur les mises en place réelles (intégrant les échanges de poulettes d'un jour), qui affichent une hausse de 1,8 % cette année par rapport à 2013. D'après le modèle ITAVI CNPO SSP, la production d'œufs des quatre premiers mois de l'année 2015 serait en repli de 1,2 %/même période 2014, à 4,57 milliards d'œufs.

	Période(s)	Variation 2014 par rapport même période(s) 2013
Mise en place poulettes d'un jour France (1)	Janv-déc 2014	+ 1,8 %

Source : SSP - CNPO - ITAVI

(1) compte tenu du solde des échanges extérieurs de poulettes d'un jour

[^Haut de Page](#)

ECHANGES

Cumul des échanges français d'œufs (actualisation le 10/04/2015)

Dans l'ensemble, le secteur œuf présente un excédent de 40,4 M€ et 17 179 teoc.

OEUFS COQUILLE

Année 2014	Variations 2014/2013		Variation 2013/2012	
	Exportations	Importations	Exportation	Importation
VALEUR	+ 8,5 %	- 20,3 %	+ 4,8 %	- 54,9 %

Source : Douanes

OVOPRODUITS

(y compris ovoproduits non alimentaires)

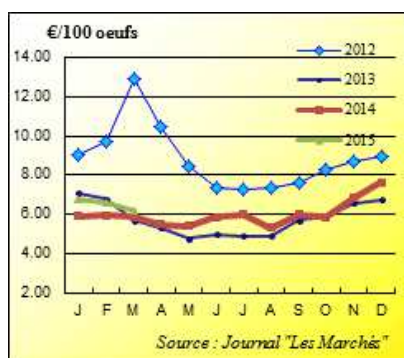
Année 2014	Variations 2014/2013		Variation 2013/2012	
	Exportations	Importations	Exportation	Importation
VALEUR	+ 2,8 %	- 2,2 %	+ 4,5 %	- 16,3 %

Source : Douanes

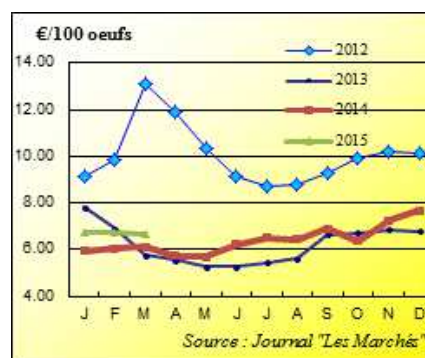
[^Haut de Page](#)**PRIX**

(actualisation le 10/04/2015)

TNO Journal "Les Marchés"- Calibre M



TNO Journal "Les Marchés"- Calibre G

[^Haut de Page](#)[Moteur de Recherche](#) | [Plan du Site](#) | [Contact](#) | [Mentions légales](#)

ITAVI - 7 rue du Faubourg Poissonnière - 75009 Paris