

Présentation	Actualités	Economie	<b>Elevage Transformation</b>	Pisciculture	Publications Formations	Partenaires
--------------	------------	----------	-------------------------------	--------------	-------------------------	-------------

Economie > Conjoncture > Pondeuses

## Pondeuses

Indices Aliments  
Productions  
Echanges  
Prix

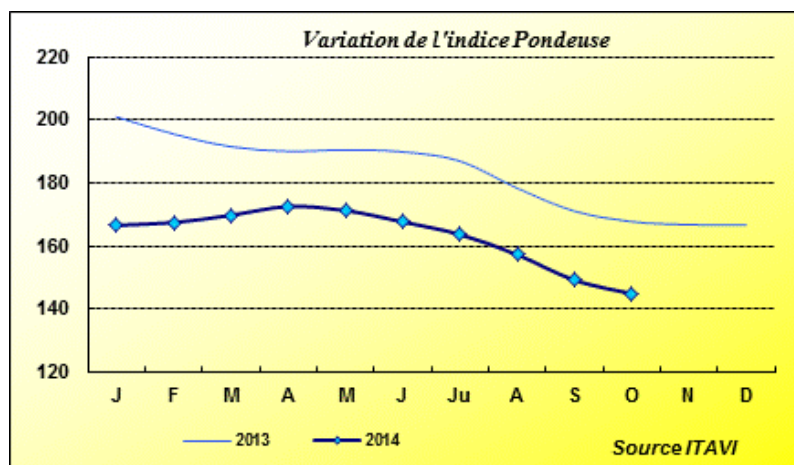
[Télécharger la dernière NOTE DE CONJONCTURE ITAVI - Pondeuses - Avril 2014](#)

### INDICES ALIMENTS

[Télécharger les indices en pdf](#)  
[Télécharger la méthodologie de calcul de l'indice en pdf](#)

**Indice coût matières premières lissé sur 3 mois (actualisation le 05/11/2014)**

**Pondeuse - Octobre 2014**



**Pondeuse - Octobre 2014**

**Indice : 144,82**

**- 2,88 % / mois préc.**

**- 13,62 % / année préc.**

[^Haut de Page](#)

### PRODUCTION

**Mises en place de poulettes et prévisions de production (actualisation le 31/10/2014)**

Les 7 premiers mois 2014 affichent une stabilité des éclosions par rapport à 2013. Du fait des échanges, les mises en place de poulettes en France progressent de 3 %/7mois 2013, atteignant 31,4 millions. D'après le modèle ITAVI CNPO SSP, sur les douze premières périodes 2014, le niveau de production reste supérieur de 5,8 % aux mêmes périodes de 2013 et atteindrait 13,9 milliards d'oeufs.

	Période(s)	Variation 2014 par rapport même période(s) 2013
Mise en place poulettes d'un jour France (1)	Janv-juillet 2014	<b>+ 3,0 %</b>

Source : SSP - CNPO - ITAVI

(1) compte tenu du solde des échanges extérieurs de poulettes d'un jour

[^Haut de Page](#)

### ECHANGES

**Cumul des échanges français d'oeufs (actualisation le 31/10/2014)**

Dans l'ensemble, le secteur œuf reste excédentaire s'élevant à 27,5 M€ pour 11 621 teoc.

## OEUFS COQUILLE

8 mois 2014

Variations 2014 par rapport  
à la même période 2012

Variation 2013/2012

VALEUR

Exportations + 16,5 %

Importations - 20,9 %

Exportation + 4,8 %

Importation - 54,9 %

Source : Douanes

## OVOPRODUITS

(y compris ovoproduits non alimentaires)

8 mois 2014

Variations 2014 par rapport  
à la même période 2013

Variation 2013/2012

VALEUR

Exportations - 1,1 %

Importations - 4,0 %

Exportation + 4,5 %

Importation - 16,3 %

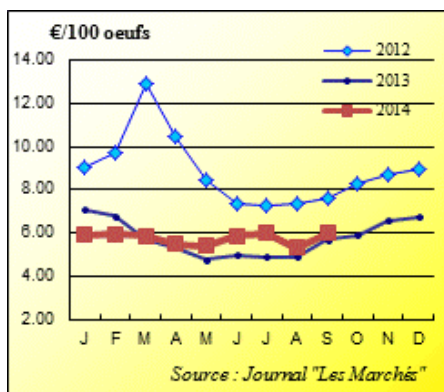
Source : Douanes

[^Haut de Page](#)

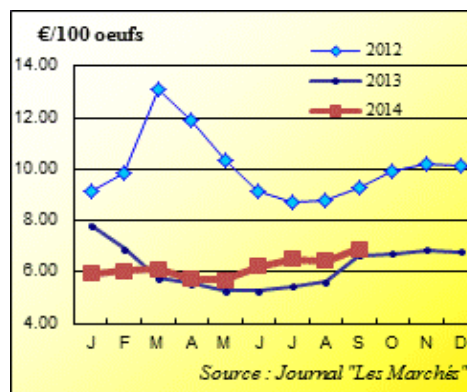
## PRIX

(actualisation le 31/10/2014)

TNO Journal "Les Marchés"- Calibre M



TNO Journal "Les Marchés"- Calibre G



[^Haut de Page](#)

[Moteur de Recherche](#) | [Plan du Site](#) | [Contact](#) | [Mentions légales](#)

ITAVI - 7 rue du Faubourg Poissonnière - 75009 Paris