

Présentation	Actualités	Economie	<b>Elevage Transformation</b>	Pisciculture	Publications Formations	Partenaires
--------------	------------	----------	-------------------------------	--------------	-------------------------	-------------

Economie > Conjoncture > Pondeuses

## Pondeuses

Indices Aliments  
Productions  
Echanges  
Prix

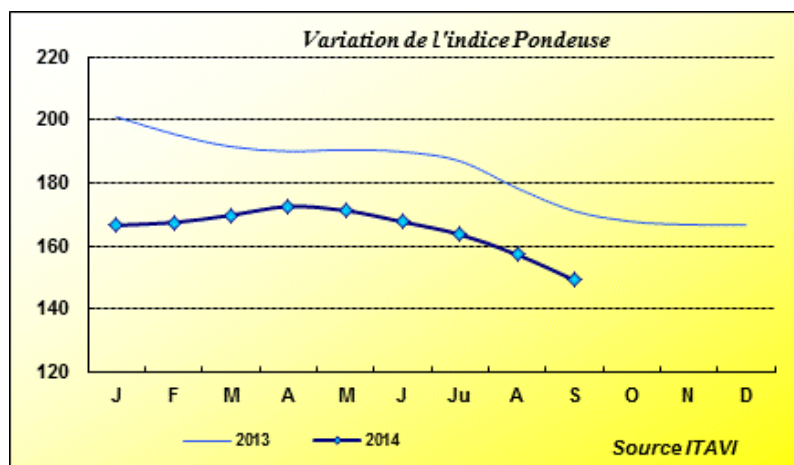
[Télécharger la dernière NOTE DE CONJONCTURE ITAVI - Pondeuses - Avril 2014](#)

### INDICES ALIMENTS

[Télécharger les indices en pdf](#)  
[Télécharger la méthodologie de calcul de l'indice en pdf](#)

Indice coût matières premières lissé sur 3 mois (actualisation le 07/10/2014)

**Pondeuse - Septembre 2014**



**Pondeuse - Septembre 2014**

Indice : 149,12

- 5,14 % / mois préc.

- 12,81 % / année préc.

[^Haut de Page](#)

### PRODUCTION

**Mises en place de poulettes et prévisions de production (actualisation le 29/09/2014)**

Le 1er semestre 2014 affiche une hausse des éclosions de 2,4 % par rapport à 2013. Les mises en place de poulettes en France amplifient cette tendance en progressant de 5,1 %/6 mois 2013, atteignant 27,3 millions. D'après le modèle ITAVI CNPO SSP, sur les onze premières périodes de 2014, le niveau de production reste supérieur de 5,5 % aux mêmes périodes de 2013 et atteindrait 12,7 milliards d'œufs.

	Période(s)	Variation 2014 par rapport même période(s) 2013
Mise en place poulettes d'un jour France (1)	Janv-juin 2014	+ 5,1 %

Source : SSP - CNPO - ITAVI

(1) compte tenu du solde des échanges extérieurs de poulettes d'un jour

[^Haut de Page](#)

### ECHANGES

**Cumul des échanges français d'œufs (actualisation le 29/09/2014)**

Dans l'ensemble, le secteur œuf reste excédentaire s'élevant à 24,6 M€ pour 10 261 teoc (contre 13,3 M€

## OEUFS COQUILLE

**7 mois 2014**

**Variations 2014 par rapport  
à la même période 2012**

**Variation 2013/2012**

VALEURS

Exportations	Importations	Exportation	Importation
+ 19,0 %	- 26,3 %	+ 4,8 %	- 54,9 %

Source : Douanes

## OVOPRODUITS

(y compris ovoproduits non alimentaires)

**7 mois 2014**

**Variations 2014 par rapport  
à la même période 2013**

**Variation 2013/2012**

VALEURS

Exportations	Importations	Exportation	Importation
- 1,3 %	- 2,7 %	+ 4,5 %	- 16,3 %

Source : Douanes

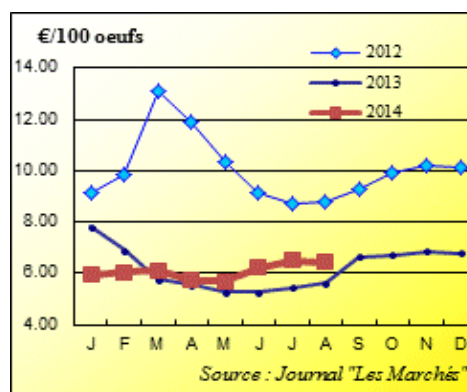
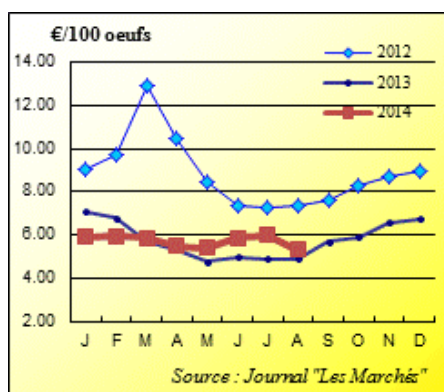
[^Haut de Page](#)

## PRIX

(actualisation le 29/09/2014)

**TNO Journal "Les Marchés"- Calibre M**

**TNO Journal "Les Marchés"- Calibre G**



[^Haut de Page](#)

[Moteur de Recherche](#) | [Plan du Site](#) | [Contact](#) | [Mentions légales](#)